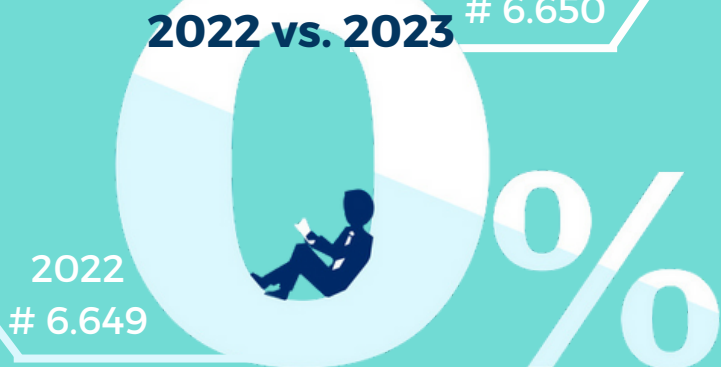


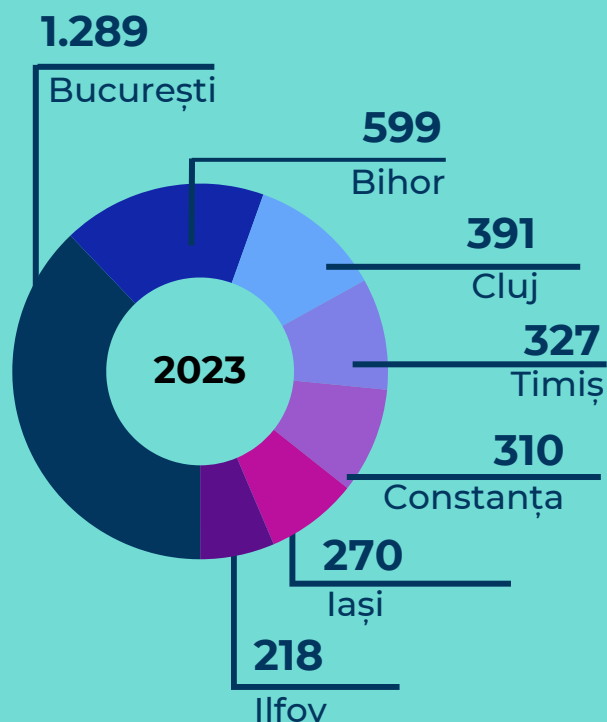
SITUAȚIA INSOLVENȚELOR ÎN ROMÂNIA

2023

Evoluție
nr. insolvențe
2022 vs. 2023



DISTRIBUȚIA TERITORIALĂ A INSOLVENȚELOR



TOP 3 SECTOARE nr. insolvențe

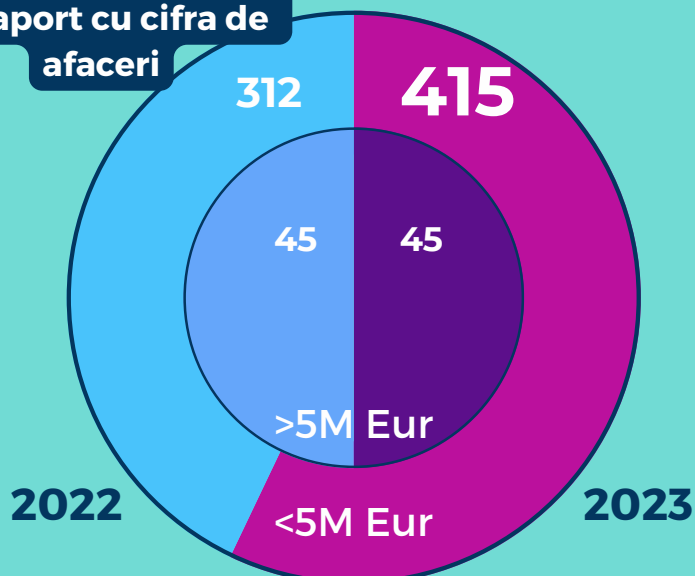


Evoluția numărului de companii

Total radieri:
2022 – 73.639
2023 – 71.241

Total înmatriculări:
2022 – 152.809
2023 – 147.026

Companii insolvente în raport cu cifra de afaceri



56%

dintre companiile
insolvente în anul 2023
au fost înființate
înainte de 2016