

Februarie 2016

## 27.176 DE FIRME ANALIZATE

**30,33** MLD RON  
cifra de afaceri a companiilor

creștere  
a cifrei de afaceri  
**in 2014**  
fata de **2013**

**14%**

**50%** risc ridicat de insolventa

**28%** risc mediu de insolventa

**22%** risc scăzut de insolventa

## Dimensiunea firmelor din sector

**8%** CA peste 500 K EUR

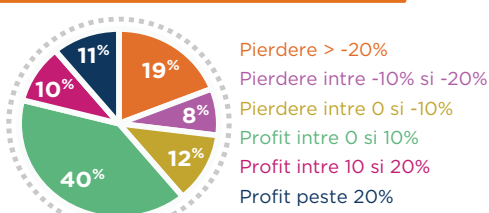
**21%** CA 100-500 K EUR

**51%** CA 0-100 K EUR

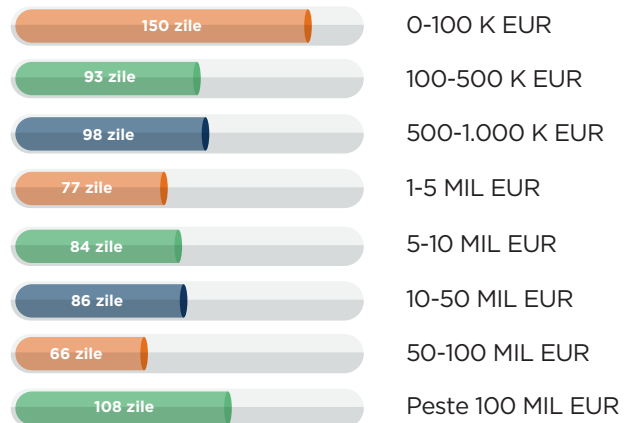
**20%** fara activitate

## DISTRIBUTIA SECTORULUI


### In functie de Rezultatul Net



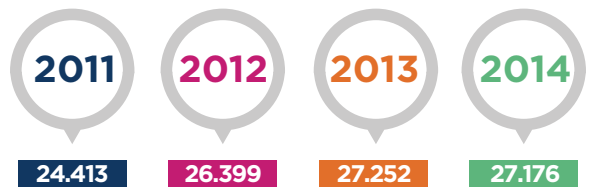
### In functie de DSO



### Durata medie de colectare a creanțelor



### Evoluția numărului firmelor din sector



## Concluzii

comaniile din sector au o politica de investitii de natura  
**sa conserve lichiditatea interna**

activitatea transportatorilor romani este dependenta in  
proportie de cca 40% de o **infrastructura ce consta in drumuri  
pietruite si din pamant**

**modernizarea drumurilor** este un factor principal  
in dezvoltarea viitoare a acestui sector

creșterea veniturilor și a profiturilor va putea fi direcționată  
de transportatori către **investitii**, fiind o sursă sănătoasă  
de finanțare